

LOTTUS WOOD STOOL

enea

Por Lievore Altherr Molina



Lottus Wood es la evolución natural del programa Lottus. Ofrece la misma estructura, pero con una nueva base de tablero contrachapado de abedul y roble, destacando así su carácter amable, cálido y cercano.

[Haz clic aquí para consultar todos los acabados de Lottus Wood Stool](#)

Estructuras

- Tablero de láminas de chapa de abedul o roblel. Uniones mecánicas de solución tornillo-tuerca.
- Reposapiés del taburete fabricado en aluminio inyectado L-2630 UNE 38-263.
- Resultados satisfactorios según los siguientes ensayos Norma UNE- EN 15373:2007 (nivel 2).

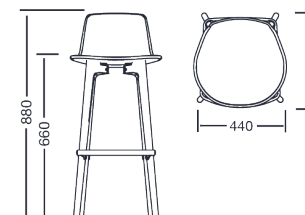
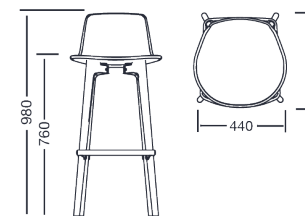
Certificados

UNE-EN 15373:2007
Publico Severo 2.

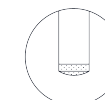
Acabados

- Estructura de madera abedul o roble.
- Carcasa en PP, madera 2D o tapicería.
- Asiento en PP o tapicería.

Medidas



Accesorios



Tacos
fieltro