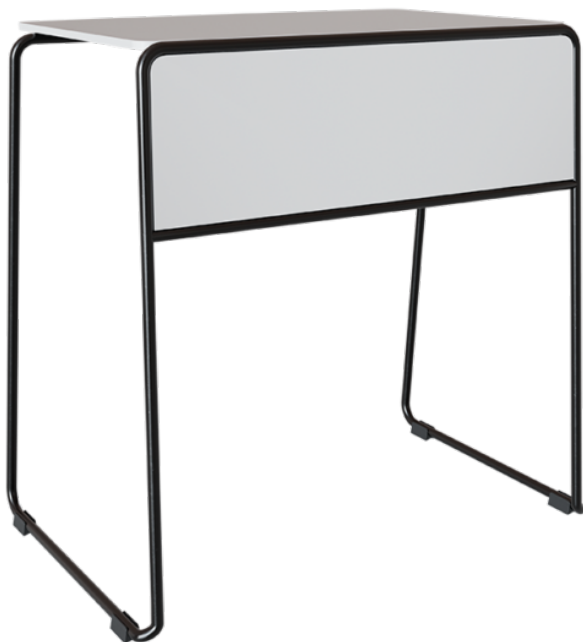


MESA TEMA

enea

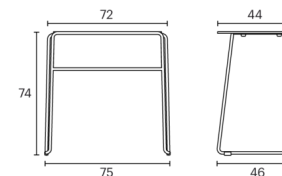
Por Estudi Manel Molina



Estructuras

- Estructura de tubo redondo de $\varnothing 16 \times 2$ mm de acero laminado en frío
- Encimera y faldón disponibles en HPL o Fenix
- Apilado sobre suelo: 10 unidades
- Apilado sobre carro de transporte y almacenaje: 20 unidades
- UNE-EN 1730:2013

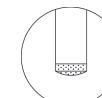
Medidas



Accesorios



Carro de
transporte
y
almacenaje



Pies de
fieltro

La mesa Tema cuenta con una estructura de tubo de acero cromada o lacada en cualquiera de nuestros colores, y su encimera y faldón están disponibles en distintos acabados. Permite apilar hasta 10 unidades en el suelo y hasta 20 en carro, por lo que es una mesa de gran apilabilidad pensada para espacios polivalentes y altamente funcionales, desde aulas de formación a universidades o escuelas.

[Haz clic aquí para consultar todos los acabados de Mesa Tema](#)