

# TISCH LTS SYSTEM MIT STAHLBEINEN

By Estudi Manel Molina

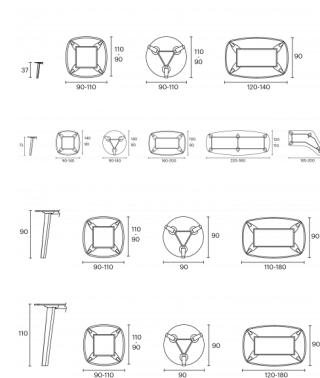
enea



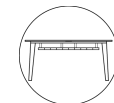
## Gestelle

- Eiförmige Beine 70x30x2mm aus kaltgewalztem Stahl
- Gestell: Spezial-Rechteckrohr 40x20x1,5 mm, kaltgewalzter Stahl
- Teilmechanische Roboter-Metallschutzgasschweißung
- Las encimeras son de contrachapeado de roble, barniz base poliuretano, con tinte, fondo y acabado natural, bילו semimate con tratamiento ultravioleta y antiamarilleo, 16mm, calidad E1. También en HPL y Fénix
- Elemente zur Verbindung von Gestell und Beinen aus Aluminiumguss L-2630 UNE 38-263
- UNE-EN 15372:2016

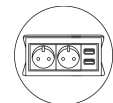
## Abmessungen



## Zubehör



Kabelwanne



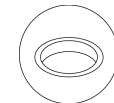
Elektrifizierungsgitter



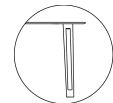
CPU-Halter



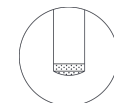
Kabelkanalklammer



Kabelkanalstopper



Kabelkanalbein



Filzgleiter

Mit einer Vielzahl von Höhen und Ausführungsoptionen bietet der Tisch LTS-System mit in einer unserer Farben lackierten Stahlbeinen verschiedene Möglichkeiten zur Schaffung individuell gestalteter persönlicher Räume. Seine Vielzahl an Bürozubehör macht ihn besonders geeignet für Arbeitsumgebungen.

[Bitte klicken Sie hier die Ausführung zu anschauen Tisch LTS System mit Stahlbeinen](#)

