

Egilea Llusà Design



Estrukturak

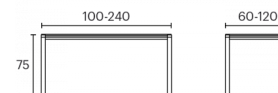
- Diseinu espezifikoa duen aluminio estrusionatuzko profila, 50x50mm-ko neurriekin, AL60/63 kalitatea
- Egitura mekanikoen lotura sistema. Aluminio injekzioko lotura piezak AL60/60 kalitatea
- E1 motako melaminazko entzimerak 16mm lodierakoak edo 12mm-ko HPL dutenak
- UNE-EN 15372:2008
- UNE-EN 527-1:2011

Zihurtagiriak

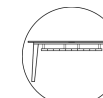
UNE EN581-3:2007
Bifma X5.1-2011
UNE EN581-3:2007

Way mahaiaren aluminiozko egiturak arintasuna ematen dio eta bulego mota bakoitzera egokitu dadin errazten du. Erabilgarri dago kolore eta neurri sorta zabalean, eta osagarri kopuru handia dauka lan inguru batek berezkoak dituen beharrak betetzeko.

Neurriak



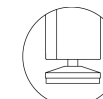
Osagarriak



Kableak pasatzeko erretilua



Kableak pasatzeko pintza



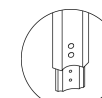
Tako nibelatzailea



Kableak pasatzeko topea




Kableak pasatzeko hanka



Hanka erregulatza ilearekin



Mahai hegala



Elektrifikazio sistema

[Haz clic aquí para consultar todos los acabados de Way mahaia](#)