

IRON TABLE

enea

Egilea Estudi Manel Molina



Estrukturak

































- Base y columna de aluminio lacado laminado en frío de 50 x 2mm, disponible en dos tamaños con huella cuadrado y alturas de 370, 730 o 1100 mm.

- Tablero de 600, 700 y 800 mm circular o cuadrado, con bordes rectos o biselados, disponible en melanina, HPL, Fenix o roble.

Zihurtagiriak

Producto ecodiseñado según norma UNE-EN ISO 14006

Neurriak

 W 412 H 370 D 412	 600x600/ 700x700	 600x600/ 700x700	 Ø 600/ Ø 700
 W 511 H 370 D 511	 800x800/ 900x900	 800x800/ 900x900	 Ø 800/ Ø 900
 W 412 H 640 D 412	 600x600/ 700x700	 600x600/ 700x700	 Ø 600/ Ø 700
 W 511 H 640 D 511	 800x800/ 900x900	 800x800/ 900x900	 Ø 800/ Ø 900
 W 412 H 730 D 412	 600x600/ 700x700	 600x600/ 700x700	 Ø 600/ Ø 700
 W 511 H 730 D 511	 800x800/ 900x900	 800x800/ 900x900	 Ø 800/ Ø 900
 W 412 H 1100 D 412	 600x600/ 700x700	 600x600/ 700x700	 Ø 600/ Ø 700
 W 511 H 1100 D 511	 800x800/ 900x900	 800x800/ 900x900	 Ø 800/ Ø 900

La gama de mesas Iron cuenta con una elegante base arquitectónica tan sólida como bella. La base de acero lacado proporciona una estabilidad absoluta,

**mientras que las distintas alturas y formas aportan
variedad a cualquier entorno.**

[Haz clic aquí para consultar todos los acabados de Iron table](#)