

CHAISE BIO

enea

De Lluscà Design



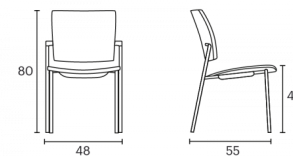
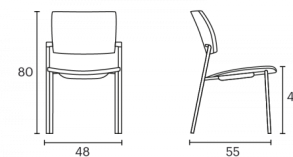
Structures

- Tube ovale de 30x20x2 mm en acier laminé à froid
- Supports de dossier en aluminium injecté L-2630 UNE 38-263
- Soudure semi-automatique dans robot en acier avec apport de fil en acier contrôlé avec du gaz
- UNE-EN 16139-2015

Certificats

UNE-EN 15373:2007
Strict public assessment 3.
UNE-EN 16319:2013. 11012/11013:
1989.

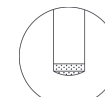
Dimensions



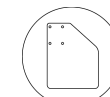
Accessoires



Chariot de transport



Patins en feutre



Tablettes d'écriture



Crochet de liaison

La structure à 4 pieds de la chaise Bio est réalisée en acier chromé ou laqué dans une de nos couleurs. L'assise et le dossier sont en polypropylène et peuvent être tapissés avec de nombreux tissus. Grâce à sa solidité, ce modèle peut être adapté à des espaces de grand passage, tels que les salles d'attente, les hôpitaux, le secteur public et contract.

[Cliquez ici pour voir toutes les finitions de Chaise Bio](#)