

CHAISE LOTTUS PIED LUGE

enea

De Lievore Altherr Molina



La chaise Lottus pied luge a un piètement en acier chromé ou laqué dans une de nos couleurs et dispose de nombreuses finitions disponibles : coque en bois avec option tapissé frontal, polypropylène une ou deux couleurs ou assise tapissée, ou entièrement tapissée. Possibilité d'ajouter des accoudoirs ailes, pouvant ainsi s'adapter à différents espaces.

[Cliquez ici pour voir toutes les finitions de Chaise Lottus pied luge](#)

Structures

- Tube rond de Ø14x2 mm en acier laminé à froid
- Bras en polypropylène
- Soudure semi-automatique dans robot en acier avec apport de fil en acier contrôlé avec du gaz
- Empilement au sol et chariot de transport : 8 en polypropylène et 6 en version tapissée
- Empilement sur chariot de transport et entreposage : 12 en polypropylène et 6 en version tapissée
- UNE-EN 16139-2015

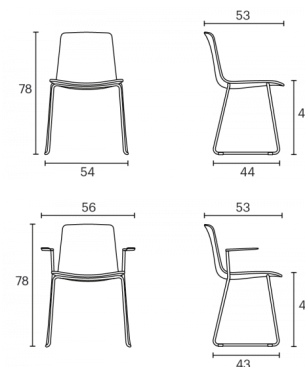
Certificats

UNE-EN 15373:2007
Strict public assessment 3.
UNE-EN 16319:2013. 11012/11013:
1989.

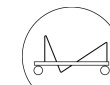
Finitions

- Structure laquée ou chromée (avec accoudoirs en acier laqué/chromé, en polypropylène et aluminium laqué ou poli).
- Coque en polypropylène, bois 2D, bois 3D ou tapisserie.
- Assise en polypropylène ou tapisserie.

Dimensions



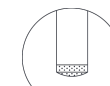
Accessoires



Chariot de transport et stockage



Chariot de transport



Patins en feutre



Tablettes d'écriture



Crochet de liaison