

SILLA EINA CON BRAZOS

enea

Por Lluscà Design



La estructura de 4 patas de acero y los brazos de aluminio de la silla Eina se ofrecen en cromo/pulidos o lacados en cualquiera de nuestros colores, y el asiento y el respaldo son de polipropileno y pueden ser tapizados en múltiples telas. La solidez de este modelo permite que se adapte a espacios con mucho tránsito como salas de espera, hospitales, y el sector público y contract.

[Haz clic aquí para consultar todos los acabados de Silla Eina con brazos](#)

Estructuras

- Tubo ovalado de 30x20x2 mm de acero laminado en frío
- Brazos y soportes de respaldo de aluminio inyectado L-2630 UNE 38-263
- Soldadura semiautomática en robot de acero con aporte de hilo de acero controlado con gas
- UNE-EN 11010:1989
- UNE-EN 11011:1989

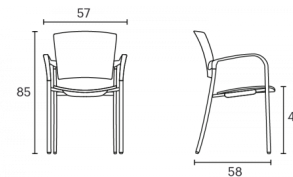
Certificados

UNE 11010/11011/11016:1989 ensayo 5 (actual 3)
Publico Severo.
UNE-EN 1729:1/2 2007.
ANSI BIFMA X 5.1

Acabados

- Estructura lacada o cromada (con brazos en aluminio pulido).
- Asiento en PP o tapicería.
- Respaldo en PP o tapicería.

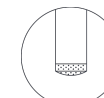
Medidas



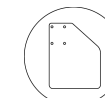
Accesorios



Carro de transporte



Pies de fieltro



Tablilla de escritura



Conector